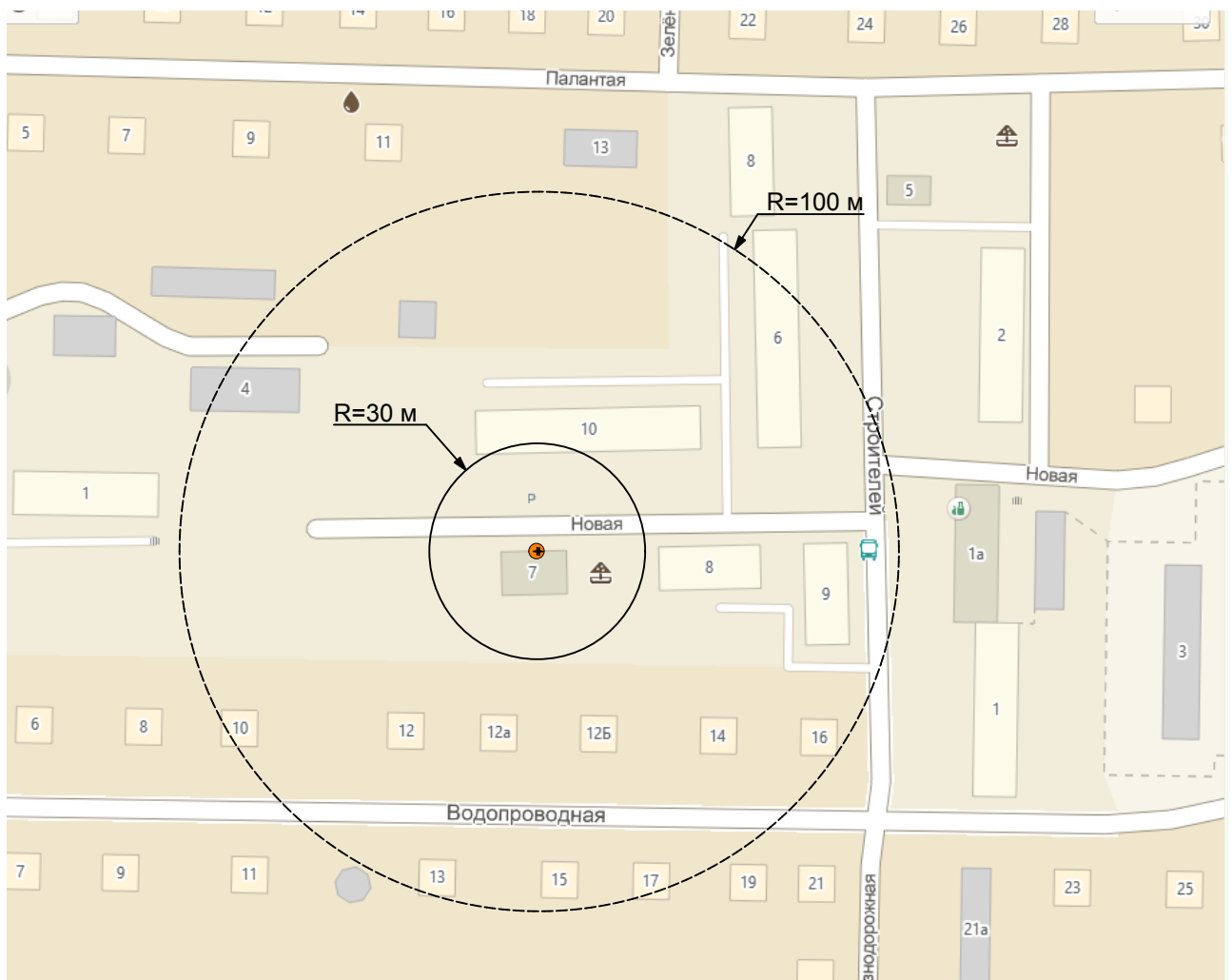





Схема границ прилегающих территорий М 1:2000



Условные обозначения:

-  *Вход на объект*
-  *Расстояние до торговой организации, осуществляющей розничную продажу алкогольной продукции*
-  *Расстояние до торговой организации, осуществляющей продажу алкогольной продукции при оказании услуг общественного питания*

Объект: ГБУ РМЭ "Медведевская ЦРБ" Новоарбанская амбулатория" (РМЭ, Медведевский район, п.Новый, ул.Новая, 7).